

Tuinontwerp #3

Maat: groot

130m²

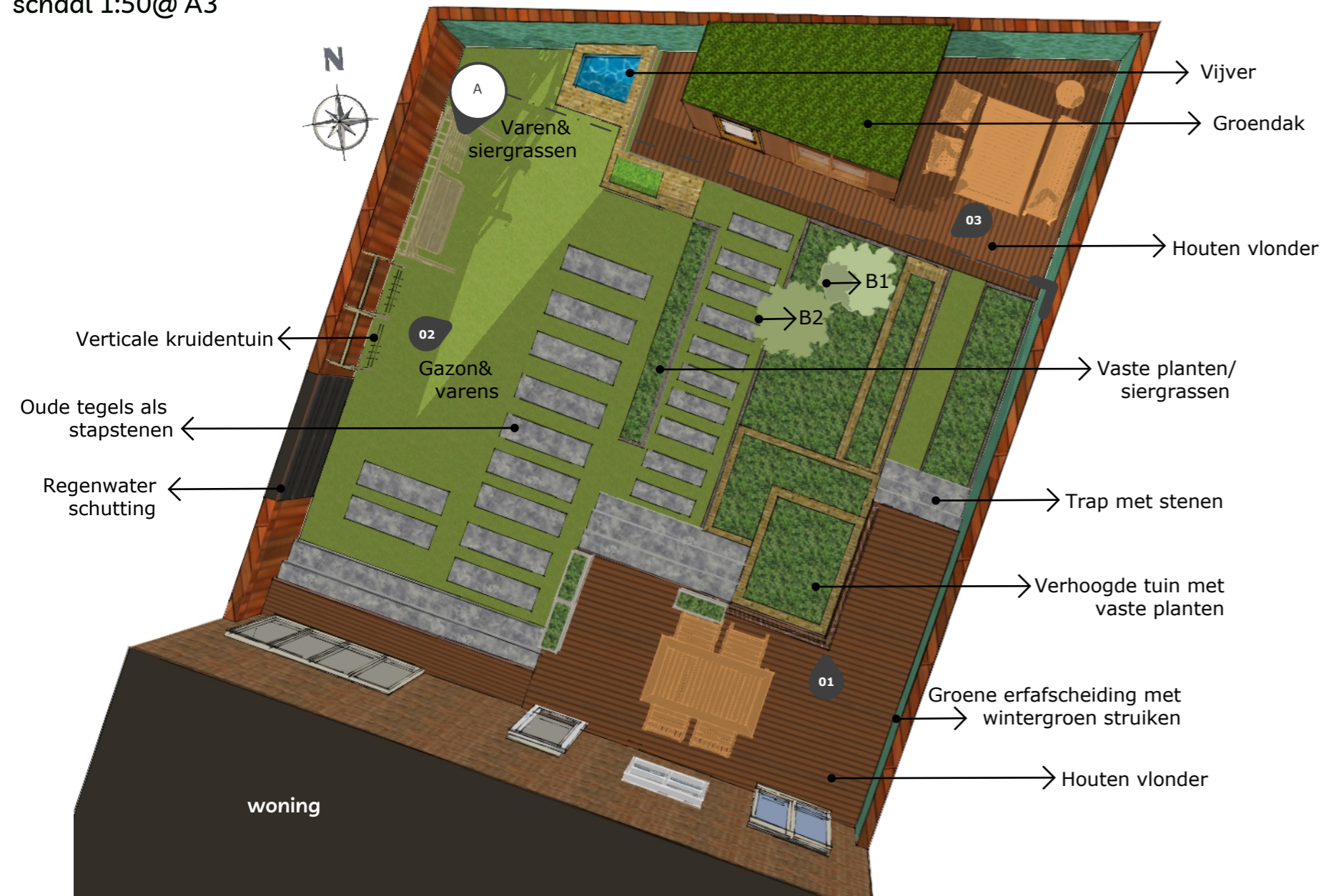
17/01/2021

schaal 1:50@ A3

Stijl: strak

Lightsituatie: halfzon

 *tip: Geschikt voor natte tuinen*



01 ooghoogte perspectief



02 ooghoogte perspectief



Perspectief



03 ooghoogte perspectief

Mogelijk gemaakt door
GroeneBuurten

© 2021 SKYGARDEN CARE

bureau binnentuinen

tegels eruit
groen ern

Tuinontwerp #3

Referentiebeelden

Maat: groot

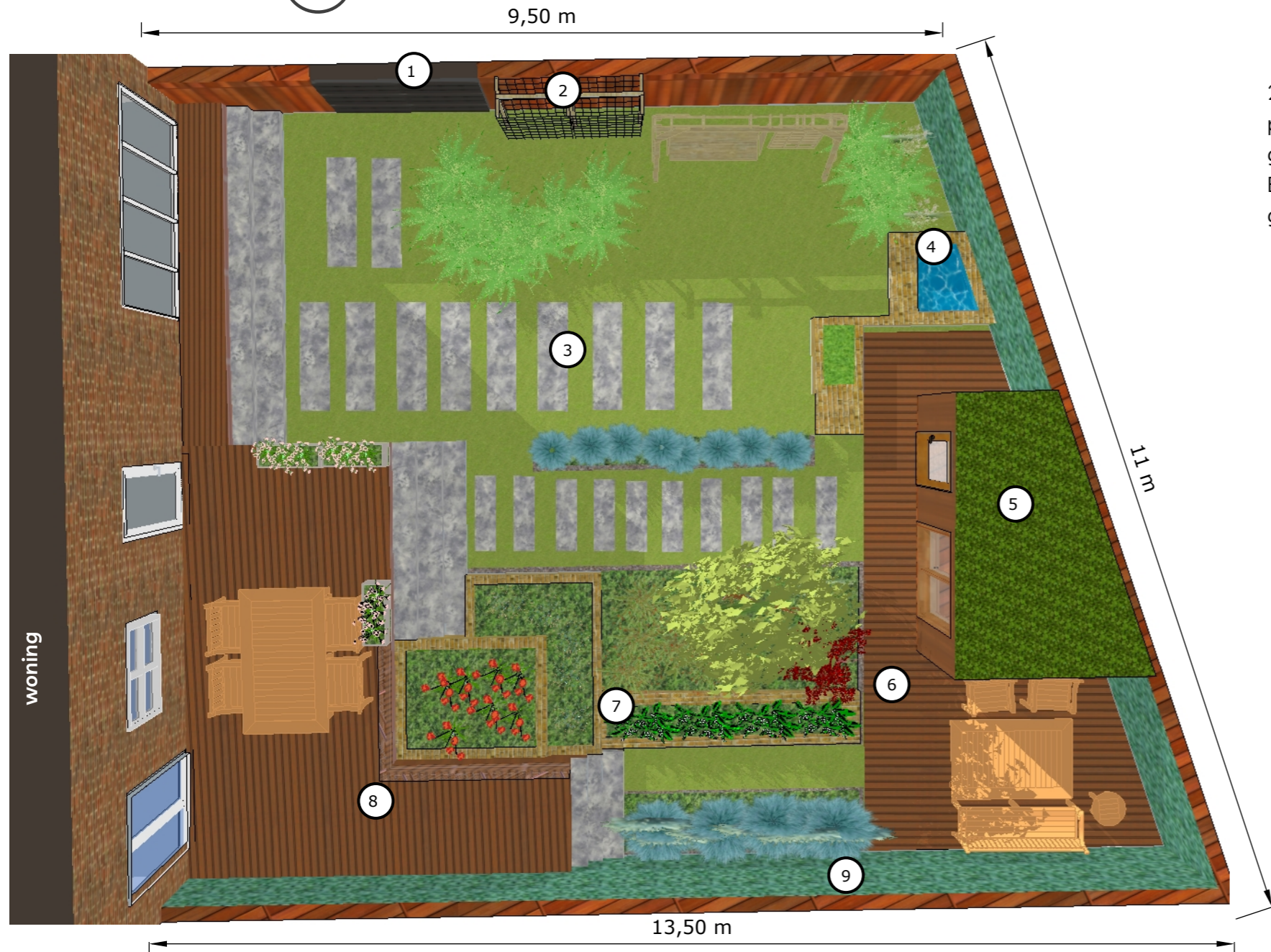
Stijl: strak

130m²

Lichtsituatie: halfzon

 tip: Geschikt voor natte tuinen

17/01/2021



1. Een regenwaterschutting is een regenton in de vorm van een schutting. De regenwaterschutting is verkrijgbaar in modules. Deze schuttingen gebruiken het opgeslagen regenwater direct voor het bewateren van de planten.

2. Eetbare wand. Denk hierbij aan spinazie, verschillende soorten sla of kleine pepers. Ook kruiden als rucola, bieslook, knoflook en lavendel kunnen gerust geplant worden. Zorg alleen wel voor een stevige schutting, muur of hekwerk. Een gevulde eetbare wand met aarde en vruchten heeft al snel een fors gewicht.



3. Stapstenen en open bestratingspatroon. Het regenwater kan hierbij in de bodem wegzakken en het grondwater aanvullen. Dit kan gemaakt worden met gewone tegels of stenen, die met een brede voeg er tussen worden gelegd of in een ander open patroon. De ruimte tussen wordt gebruikt voor lage bodembedekkers, gras, zand of grind.

4. Een tuinvijver is mooi en het verstrekt de biodiversiteit. Voor het verkoelingseffect is het belangrijk dat het water in de vijver beweegt. Je kunt oude tegels hergebruiken om de oevers en rand te creëren.



5. Groene daken hebben veel positieve effecten. Ze bufferen regenwater, zorgen voor meer biodiversiteit en binden fijnstof. Groene daken zijn als het ware een verlengde van je tuin, maar dan op hoogte. In Amsterdam is er subsidie voor groene daken en gevels.



9. Hagen en struiken zijn een mooie en betaalbare vorm van erfafscheiding. Bovendien zijn ze beter voor de biodiversiteit dan houten of stenen schuttingen. Je kunt een haag in plaats van de schutting neerzetten maar het kan ook tegen of door een schutting groeien. Maak wel goede afspreken met je burens vooraf.



6-8. Je hoeft geen rekening te houden met een fundering omdat een vlonder doorgaans niet zo zwaar is en dus geen te grote belasting is voor de ondergrond. Gebruik alleen hout met een FSC-keurmerk. Je kunt de vlonder wel op palen zetten zodat deze niet verzakt en op dezelfde hoogte als de binnenruimte komt. Zo houd je altijd droge voeten.

Mogelijk gemaakt door GroeneBuurten

© 2021 SKYGARDEN CARE

bureau binnentuinen

tegels eruit groen erin

7. Hergebruik oude tegels, stenen of klinkers als borders of randen. Maak een stukje verhoogde tuin in verschillende vormen en hoogtes. De openingen in deze stapelmuren brengen natuur in je tuin en ze bieden leefruimte aan bijen, insecten en kleine dieren.

Tuinontwerp #3

Beplanting

Maat: groot

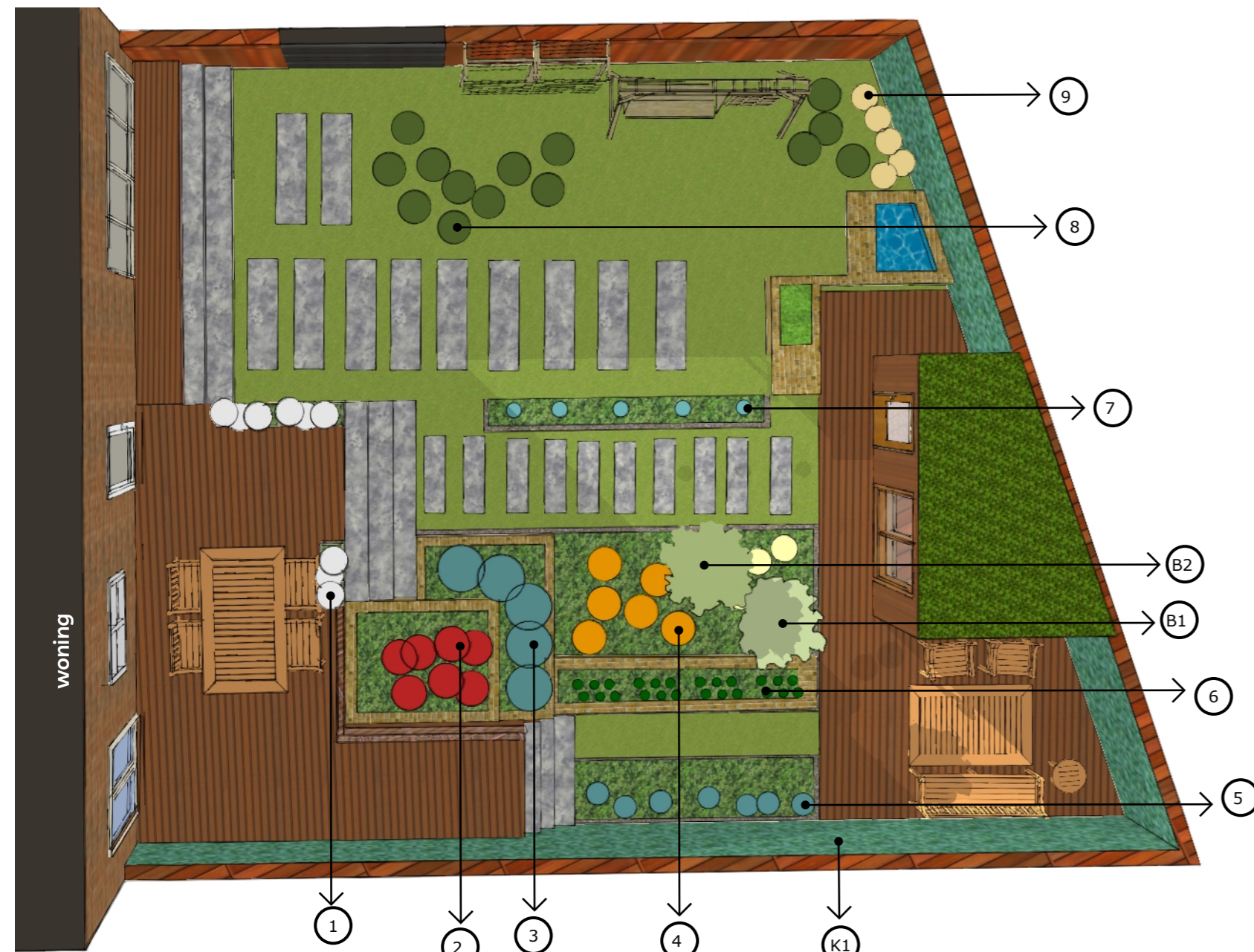
Stijl: strak

130m²

Lightsituatie: halfzon

 tip: Geschikt voor natte tuinen

17/01/2021




1. Daslook - *Allium ursinum*



3. Blauw schapegras- *Festuca glauca*



4. *Begonia boliviensis* 'Bossa Nova Orange'



2. Kerstroos- *Helleborus orientalis*



6. Lelietje van dalen- *Convallaria majalis*



7. Jeneverbes- *Juniperus squamata* 'Blue Star'



5. Diamantgras- *Stipa calamagrostis*



8. *Crypteris affinis* 'Cristata' - Varen



9. Vingergras- *Panicum virgatum*



K1. Wilde kamperfoelie- *Lonicera periclymenum*



B1. Japanse Esdoorn- *Acer palmatum*



B2. Krentenboompje- *Amelanchier lamarckii*

Mogelijk gemaakt door GroeneBuurten

© 2021 SKYGARDEN CARE

bureau binnentuinen

tegels eruit groen erin

	NAAM	SOORT	KLEUR	BLOEITIJD	MAX.HOOGTE	PLANTAFSTAND	STANDPLAATS	BIODIVERS.
1	Daslook	bollen en knollen	wit	maart-mei	20-30cm	25-30st/m ²	halfzon/schaduw	
2	Kerstroos	vaste plant	donker rood	january-april	40-50cm	6-8st/m ²	Halfzon-shaduw	
3	Blauw schapengras	siergrassen	blauw groen	wintergroen	40-55cm	6-8st/m ²	halfzon/schaduw	
4	Begonia	vaste plant	oranje	juni-oktober	40-55cm	3-5st/m ²	halfzon- schaduw	
5	Diamantgras	siergrassen	geel/groen/ roze	aug-okt	40-55cm	4-6st/m ²	halfzon- schaduw	
6	Lelietje van Dalen	bollen en knollen	wit	april-mei	20-25cm	7-9st/m ²	schaduw	
7	Dwergjeneverbes	kruipende coniferen	blauw/ groen	wintergroen	50cm	1-3st/m ²	halfzon- schaduw	
8	Zachte naaldvaren	varens	groen	wintergroen	70-85 cm	3-5st/m ²	schaduw	
9	Vingergras	siergrassen	roze/groen	juli-september	100cm	7st/m ²	Halfzon-shaduw	
B1	Japanse esdoorn	Kleine boom	groen/rood/bruin	mei-juni	400cm	1st/m ²	halfzon	
B2	krentenboompje	Sierheesters	wit	maart-mei	400cm	1st/m ²	schaduw	
K1	wilde kamperfoelie	klimplant	geel/purper/wit	mei-sept	200-350cm	1st/m ²	zon/halfzon	